



WOOD
BASE

BREITDIELEN & CHALETDIELEN

XL | XXL | GROSSFORMATE

P R E M I U M

HOCHWERTIGE GROSSFORMATDIELEN



100% ECHTHOLZAUFBAU
GESAMTES PARKETT-SORTIMENT



100% NATURÖL-OBERFLÄCHEN
NATÜRLICH-AUTHENTISCH-LANGLEBIG



3,8 mm NUTZSCHICHT
GESAMTES XL & XXL SORTIMENT



GEEIGNET FÜR FUSSBODENHEIZUNG
AUF HEIZESTRICHEN MIT NIEDRIGTEMPERATUR-
WARMWASSER-FUSSBODENHEIZUNG
(VERLEGERICHTLINIEN BERÜCKSICHTIGEN)



CLICK & DROP DOWN SYSTEM
BEI ALLEN DIELENFORMATEN



VOLLFLÄCHIGE VERKLEBUNG
XL & XXL GROSSFORMAT-DIELEN SIND
UNBEDINGT VOLLFLÄCHIG ZU VERKLEBEN!

260 MM BREITE X 2200 MM LÄNGE



260 mm
XL BREITDIELE
15x260x2200

XL
260

305 MM BREITE X 2400 MM LÄNGE



305 mm
XXL CHALETDIELE
15x305x2400

XXL
305



RUSTIKAL



GEBÜRSTET




XL
260



EICHE LUGANO
GEÖLT
15 x 260 x 2200 mm
1054-26015

HANDGEHOBELT



XL
260




EICHE MONTREAL
GEÖLT
15 x 260 x 2200 mm
1062-26015

EICHE RUSTIKAL
F01 | NATUR GEÖLT



GEBÜRSTET



XL
260



EICHE DAVOS
GEÖLT
15 x 260 x 2200 mm
1055-26015

EICHE RUSTIKAL
F03 | WEISS GEÖLT



GEBÜRSTET



XL
260



EICHE TESSIN
GEÖLT
15 x 260 x 2200 mm
1161-26015

EICHE RUSTIKAL
F02 | ROH-OPTIK GEÖLT



EICHE RUSTIKAL
F12 | LEICHT WEISS GEÖLT

GEBÜRSTET



XL
260



EICHE ZILLERTAL
GEÖLT
15 x 260 x 2200 mm
1178-26015

ASTIG

GEBÜRSTET



XL
260



EICHE ARIZONA
GEÖLT
15 x 260 x 2200 mm
1056-26015

XXL
305




EICHE JURA
GEÖLT
15 x 305 x 2400 mm
1105-30515

TIEFGEBÜRSTET



XL
260




EICHE COLORADO
GEÖLT
15 x 260 x 2200 mm
1057-26015

HANDGEOBELT



XL
260



EICHE MONTANA
GEÖLT
15 x 260 x 2200 mm
1063-26015

HANDGEOBELT ASTSTRUKTUR GEBÜRSTET



XL
260



EICHE VERMONT
GEÖLT
15 x 260 x 2200 mm
1099-26015

*UNSERE VARIANTEN
ihre Optionen
auf einen Blick...*

Unsere Produktbilder stellen die Kombination aus Holzart, Sortierung und Grundfarbton dar.

Alle angeführten Produkte sind als mögliche Varianten zu verstehen, welche sich lediglich hinsichtlich Oberflächenstruktur und/oder Format-Typ unterscheiden.

Ausführliche Produktdaten und empfohlene Verkaufspreise sind über den QR-Code zu finden.



PREMIUM



EICHE ASTIG
F01 | NATUR GEÖLT



GEBÜRSTET



XL
260




EICHE ALASKA
GEÖLT
15 x 260 x 2200 mm
1058-26015

XXL
305



EICHE GRÖNLAND
GEÖLT
15 x 305 x 2400 mm
1210-30515

HANDGEHOBELT



XL
260




EICHE CALGARY
GEÖLT
15 x 260 x 2200 mm
1064-26015

EICHE ASTIG
F02 | ROH-OPTIK GEÖLT

EICHE ASTIG
F00 | GEKALKT WEISS GEÖLT



HANDGEOBELT ASTSTRUKTUR GEBÜRSTET



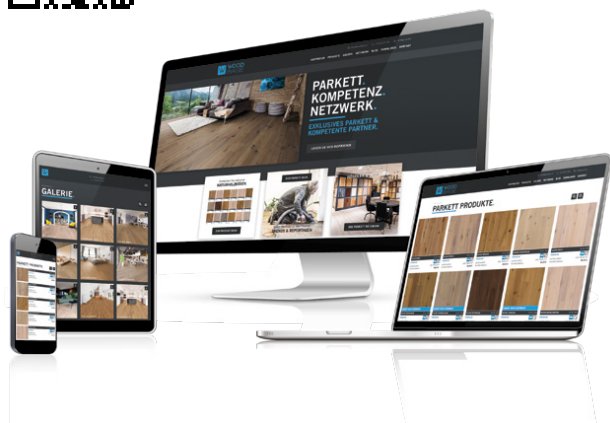
XL
260




EICHE YUKON
GEÖLT
15 x 260 x 2200 mm
1068-26015

EICHE ASTIG
F23 | CREMEWEISS GEÖLT

ENTDECKEN SIE UNSER
ONLINE-SORTIMENT



GEBÜRSTET



XL
260



EICHE LAKE LOUIS
GEÖLT
15 x 260 x 2200 mm
1097-26015



GEBÜRSTET



XL
260




EICHE NEBRASKA
GEÖLT
15 x 260 x 2200 mm
1059-26015

XXL
305



EICHE TUNDRA
GEÖLT
15 x 305 x 2400 mm
1106-30515

HANDGEHOBELT



XL
260



EICHE ASPEN
GEÖLT
15 x 260 x 2200 mm
1065-26015

EICHE ASTIG
F03 | WEISS GEÖLT

EICHE ASTIG F00 | ANGERÄUCHERT GEÖLT



GEBÜRSTET



XL
260



EICHE NEVADA
GEÖLT
15 x 260 x 2200 mm
1111-26015

XXL
305



EICHE ANDORRA
GEÖLT
15 x 305 x 2400 mm
1211-30515



GEBÜRSTET



XL
260



EICHE ALBERTA
GEÖLT
15 x 260 x 2200 mm
1112-26015

XXL
305



EICHE TAIGA
GEÖLT
15 x 305 x 2400 mm
1212-30515



PREMIUM




EICHE ASTIG
F00 | ANGERÄUCHERT WEISS GEÖLT

HANDGEHOBELT MIT ASTSTRUKTUR GEBÜRSTET

Dezente, unregelmäßig wellige Hobelung mit betonter Aststruktur und zusätzlicher Bürstung. **Durch das haptische Herausarbeiten größerer Äste erhält ein Naturholzboden noch mehr Struktur und Tiefe.** Die authentische und robuste Oberfläche wird sehr häufig in gewerblichen Projekten eingesetzt, in denen Strapazierfähigkeit und Natürlichkeit gefragt ist – insbesondere in der alpinen Hotellerie.





XL
260



HANDGEHOBELT ASTSTRUKTUR GEBÜRSTET



XL
260



EICHE DENVER
GEÖLT
15 x 260 x 2200 mm
1069-26015

EICHE ASTIG
F06 | GERÄUCHERT ROH-OPTIK GEÖLT



*UNSERE
PRODUKTBILDER
Kombination aus Holzart,
Sortierung & Grundfarbton*

HANDGEOBELT



XL
260



EICHE TORONTO
GEÖLT
15 x 260 x 2200 mm
1067-26015

**EICHE ASTIG
F07 | DUNKEL GERÄUCHERT GEÖLT**

TREPPEN AUS JEDEM BODENBELAG

TREPPENPROFILE


In unserer Manufaktur fertigen wir hochwertige Treppenprofile aus unseren Parkettböden in allen modernen und trendigen Varianten. Auf Wunsch bieten wir auch komplette Tritte, Blockstufen und Sonderformate an. Unser Sortiment wird durch maßgeschneiderte Mauerabdeckungen und Handläufe perfekt abgerundet.

CUSTOM MADE

WILDEICHE

EICHE RUSTIKAL OBJEKT
F01 | NATUR GEÖLT

GEBÜRSTET



XL
260



WILDEICHE NATURA
GEÖLT
15 x 260 x 2200 mm
1133-26015

HANDGEOBELT



XL
260



WILDEICHE PURE
GEÖLT
15 x 260 x 2200 mm
1133-26015

RUSTIKAL OBJEKT



GEBÜRSTET



XL
260



WILDEICHE BIANCO
GEÖLT
15 x 260 x 2200 mm
1132-26015

**EICHE RUSTIKAL OBJEKT
F03 | WEISS GEÖLT**



GEBÜRSTET



XL
260




WILDEICHE STONE
GEÖLT
15 x 260 x 2200 mm
1131-26015

**EICHE RUSTIKAL OBJEKT
F02 | ROH-OPTIK GEÖLT**

NATURGETROCKNET TIEFGEBÜRSTET

Markante, naturgetrocknete und handbearbeitete Originaloberfläche mit tiefer Bürstung und dezent betonten Aststrukturen. Die Kombination aus Naturtrocknung und intensiver Bürstung hebt Flader- und Spiegelstrukturen besonders hervor, während vertieft gekittete Äste und Risse den rustikalen Charakter zusätzlich unterstreichen. **Eine ausdrucksstarke Oberflächenstruktur für Projekte, in denen Holz seine natürliche und rustikale Wirkung voll entfalten soll.**





XXL
305

RUSTIKAL KERNRISSIG



NATURGETROCKNET TIEFGEBÜRSTET



XXL
305



EICHE ROCKY MOUNTAINS
GEÖLT
15 x 305 x 2400 mm
1103-30515



EICHE RUSTIKAL KERNRISSIG
F01 | NATUR GEÖLT



NATURGETROCKNET TIEFGEBÜRSTET



XXL
305



EICHE KILIMANJARO
GEÖLT
15 x 305 x 2400 mm
1104-30515

EICHE RUSTIKAL KERNRISSIG
F07 | DUNKEL GERÄUCHERT GEÖLT

LEICHT ASTIG




NATUR

EICHE LEICHT ASTIG
F01 | NATUR GEÖLT

EICHE NATUR
F01 | NATUR GEÖLT

GEBÜRSTET



XL
260



EICHE VANCOUVER
GEÖLT
15 x 260 x 2200 mm
1060-26015

GEBÜRSTET



XL
260



EICHE SKAGEN
GEÖLT
15 x 260 x 2200 mm
1215-26015



HERAUSGEBER

woodbase GmbH
Herzog Odilo-Straße 34
5310 Mondsee, Österreich

Erscheinungsdatum 01.06.2026, somit sind alle Inhalte früherer Versionen dieses Druckwerks ab diesem Stichtag ungültig. Dieses Druckwerk ist in all seinen Teilen urheberrechtlich geschützt. Jede Verwendung von Inhalten ist ohne schriftliche Zustimmung der Geschäftsführung unzulässig. Eine widerrechtliche Nutzung und Verwertung von Inhalten, auch auszugsweise, wird gerichtlich verfolgt. Wir übernehmen keinerlei Haftung für Druckfehler und Unvollständigkeit diverser Inhalte. Irrtümer, Satz- und Druckfehler vorbehalten.



WOOD
BASE

DAS NATURPRODUKT HOLZ

Holz ist einer der nachhaltigsten, vielseitigsten und umweltfreundlichsten Rohstoffe, der uns auf unserem Planeten zur Verfügung steht. Von Natur aus verfügt es über außergewöhnliche funktionale Eigenschaften. Dort eingesetzt, wo wir leben, arbeiten und unsere Freizeit verbringen, fördert Holz nachweislich Gesundheit und Wohlbefinden - und leistet zugleich einen wertvollen Beitrag zum Schutz unserer Umwelt. Ein echter Naturholzboden fühlt sich lebendig an - warm, natürlich und von bleibendem Wert. Genau diese Eigenschaften begeistern uns und unsere Kunden jeden Tag aufs Neue. Deshalb widmen wir uns seit Jahrzehnten mit Leidenschaft dem Vertrieb von hochwertigen Naturholzböden.

SORTIERUNGEN

EICHE RUSTIKAL KERNRISSIG



Kernrisse & Flügeläste erwünscht

Stark rissig, sehr lebhaft, deutliche Farb- & Strukturunterschiede, schwarz gekittete Äste, Trocknungsrisse und Kernrisse in allen Größen, Kern und Kernspuren, eiche-typischer Spiegel, Splintanteil.

WILDEICHE RUSTIKAL OBJEKT



Das volle Sortierungs-Spektrum

Sehr rustikale und lebhaft Holzstruktur, große Farb- & Strukturunterschiede, schwarz gekittete Äste und Trocknungsrisse in allen Größen, Kern und Kernspuren, eiche-typischer Spiegel, Splintanteil.

EICHE RUSTIKAL



Rustikaler als astige Eiche

Sehr lebhaft Holzstruktur, deutliche Farb- & Strukturunterschiede, schwarz gekittete Äste und Trocknungsrisse, vereinzelter Kern und Kernspuren, eiche-typischer Spiegel, geringer Splintanteil.

EICHE ASTIG



Klassische, astige Eiche

Lebhaft Holzstruktur, deutliche Farb- & Strukturunterschiede, schwarz gekittete Äste und vereinzelte kleinere Trocknungsrisse, eiche-typischer Spiegel, geringer Splintanteil.

EICHE LEICHT ASTIG



Natürlich elegante Eiche

Moderate Lebhaftigkeit, natürliche Farb- & Strukturunterschiede, wenige kleine bis mittelgroße schwarz gekittete Äste, eiche-typischer Spiegel, sehr geringer Splintanteil.

EICHE NATUR



Schlicht selektierte Eiche

Schlicht elegantes Erscheinungsbild, natürliche Farb- & Strukturunterschiede, im Prinzip astfrei, lediglich vereinzelte kleine Punktäste, eiche-typischer Spiegel, sehr geringer Splintanteil.

STRUKTUREN



GEBÜRSTET



Optisch und haptisch betonte Holzstruktur durch Bürstung. Durch die Bearbeitung werden weichere Holzanteile der Oberfläche ausgebürstet.



TIEFGEBÜRSTET



Optisch und haptisch stark betonte Holzstruktur durch mehrfache Bürstung. Durch die intensive Bearbeitung werden weichere Holzanteile der Oberfläche vertieft ausgebürstet.



HANDGEOBELT



Dezente, unregelmäßig wellige, handbearbeitete und nachgeschliffene Hobelung. Das Nachschleifen der Hobelwellen verleiht der Oberfläche eine glatte Haptik.



HANDGEOBELT MIT HERAUSGEARBEITETER ASTSTRUKTUR GEBÜRSTET



Dezente, unregelmäßig wellige Hobelung mit herausgearbeiteter Aststruktur und zusätzlicher Bürstung. Das haptische Herausarbeiten größerer Äste verleiht der lebhaften Oberfläche noch mehr Struktur und Tiefe.



NATURGETROCKNET TIEFGEBÜRSTET



Markante, naturgetrocknete und handbearbeitete Originaloberfläche mit tiefer Bürstung und dezent betonten Aststrukturen. Die Kombination aus Naturtrocknung und tiefer Bürstung hebt Flader- & Spiegelstrukturen ganz besonders hervor.



Unsere Produktgruppen **woodbase PREMIUM & CLASSIC** erfüllen die **QNG-Tauglichkeit** in Bezug auf die erfolgreichen Laborprüfungen nach dem **AgBB-Schema 2021** durch das **eco-INSTITUT Germany GmbH** (Bewertungskonzept zur gesundheitlichen Bewertung von Bauprodukten in Innenräumen, das die Emissionen flüchtiger organischer Verbindungen „VOC/SVOC“ bewertet) **sowie hinsichtlich der verwendeten Rohwaren aus legaler Forstwirtschaft bzw. aus legalem Einschlag laut EUTR.** Stand 10 | 2025

REFERENZ



XXL
CHALETDIELE
305 mm Breite
2400 mm Länge



**BREITDIELEN &
CHALETDIELEN
XL | XXL | GROSSFORMATE**

**WOOD
BASE**

